



INSTITUT FÜR EMPIRISCHE SOZIALFORSCHUNG GMBH
Teinfaltstraße 8
1010 Wien

Strukturwandelbarometer 2021

Februar 2021

Stefan Friesenbichler

Martin Oppenauer

IFES - Institut für empirische Sozialforschung GmbH
Teinfaltstraße 8
1010 Wien

2 Daten zur Untersuchung

- Auftraggeber: Arbeiterkammer Wien
- Auftragnehmer: IFES – Institut für empirische Sozialforschung
- Thema der Studie: Strukturwandelbarometer 2021
- Grundgesamtheit: Betriebsrätinnen und Betriebsräte
- Stichprobe: n= 2.115
- Methode: Online-Befragung
- Zeitraum der Befragung: 7. Jänner bis 25. Jänner 2021
- Projektleitung: Stefan Friesenbichler
- Wissenschaftliche Mitarbeit: Martin Oppenauer, Anja Stradner
- Auswertung und Statistik: Martin Fenz

3 Struktur der Stichprobe: Branche & Bundesland des Betriebs

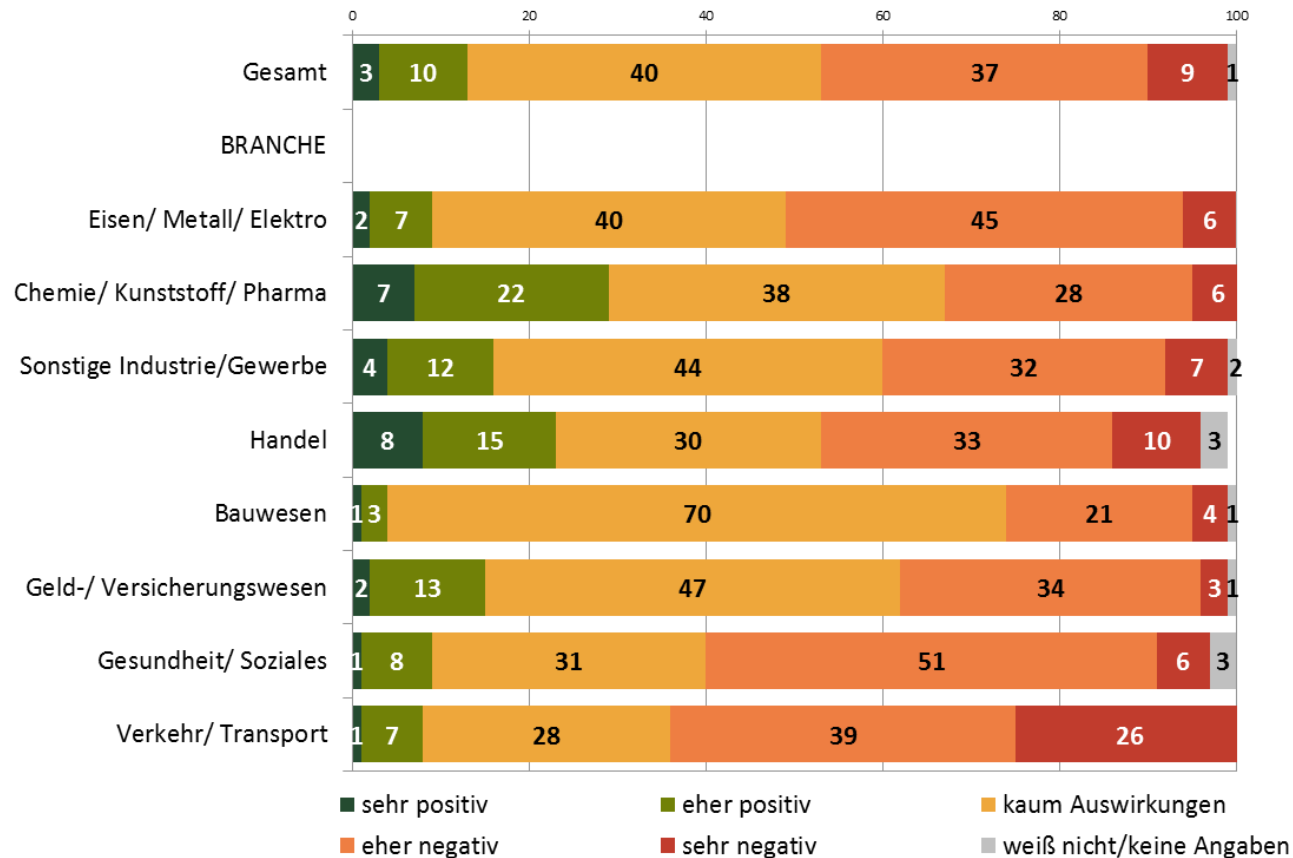
BRANCHE	n	Anteil in %
INDUSTRIE & GEWERBE	943	44.6%
Eisen/ Metall/ Elektro	491	23.2%
Chemie/ Kunststoff/ Pharma	145	6.9%
Leder/ Textil/ Bekleidung	39	1.8%
Papierherzeugung/ -verarbeitung	43	2.0%
Holzbearbeitung	52	2.5%
sonstige Industrie/ Gewerbe	173	8.2%
HANDEL	217	10.3%
Lebensmittel	67	3.2%
Elektro	21	1.0%
Baumärkte	15	0.7%
Buchhandel	5	0.2%
Bekleidung	12	0.6%
sonstiges	97	4.6%
BAUWESEN	117	5.5%
GELD-/VERSICHERUNGSWESEN	126	6.0%
GESUNDHEIT/NON PROFIT	322	15.2%
VERKEHR/TRANSPORT	120	5.7%
ENERGIE-/WASSERVERSORGUNG/ ABFALL	61	2.9%
TELEKOM/MEDIEN/IT	78	3.7%
BEHERBUNG/GASTRONOMIE	42	2.0%
SONSTIGE BRANCHE	89	4.2%
	2115	100.0%

BUNDESLAND DES BETRIEBS	n	Anteil in %
Vorarlberg	56	2.6%
Tirol	135	6.4%
Salzburg	126	6.0%
Oberösterreich	439	20.8%
Kärnten	112	5.3%
Steiermark	314	14.8%
Burgenland	74	3.5%
Niederösterreich	348	16.5%
Wien	511	24.2%
	2115	100.0%

Aufgrund geringer Fallzahlen
nicht für Auswertungen
herangezogen

4 Betroffenheit durch die Corona-Krise

F: Wie hat sich die COVID-19 Krise auf Ihr Unternehmen ausgewirkt? [in Prozent]

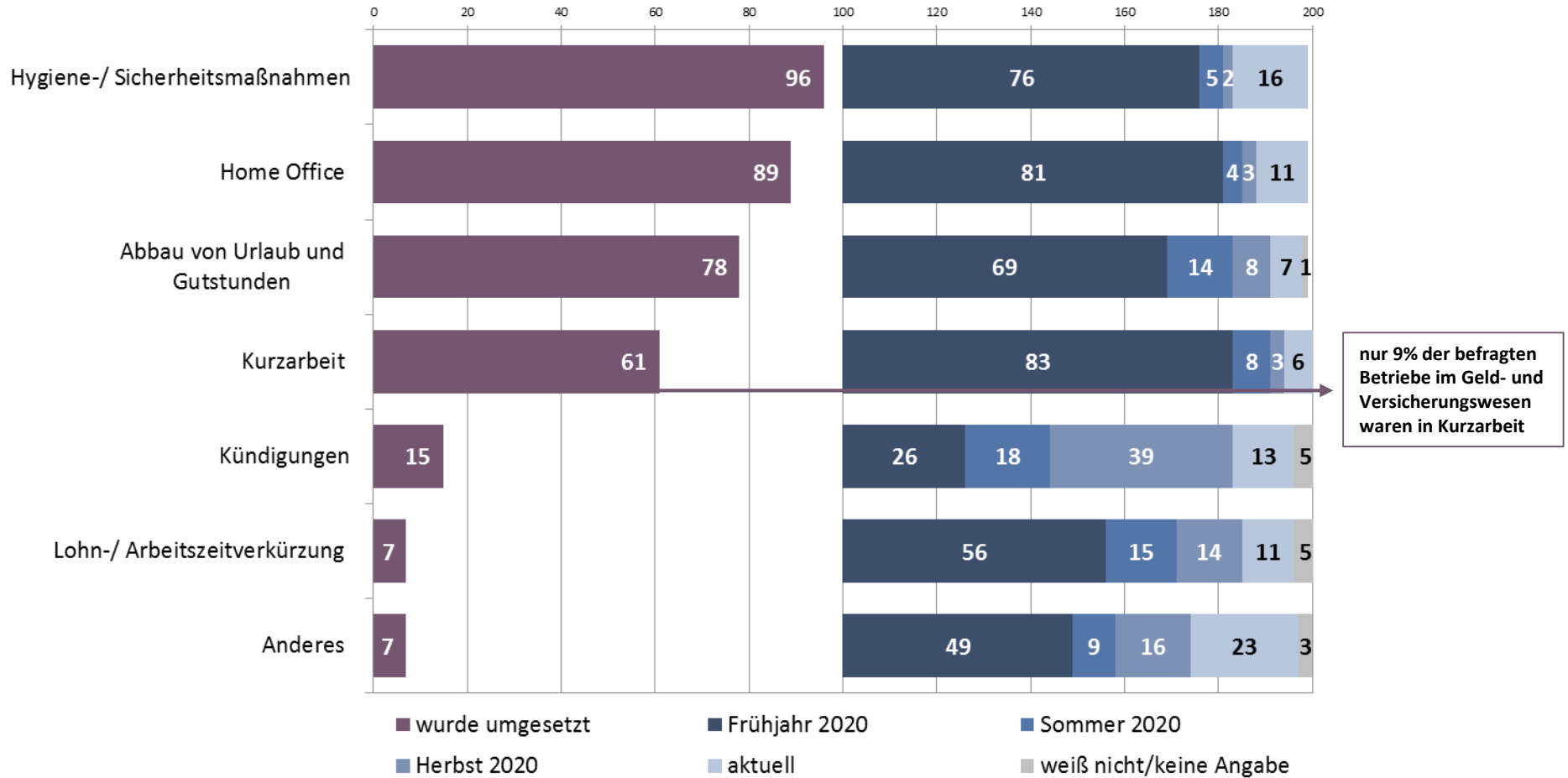


Basis: Gesamt, n=2.115

5 Maßnahmen im Unternehmen

F: Welche dieser Maßnahmen setzte Ihr Unternehmen in der Krise im Jahr 2020 um? [in Prozent]

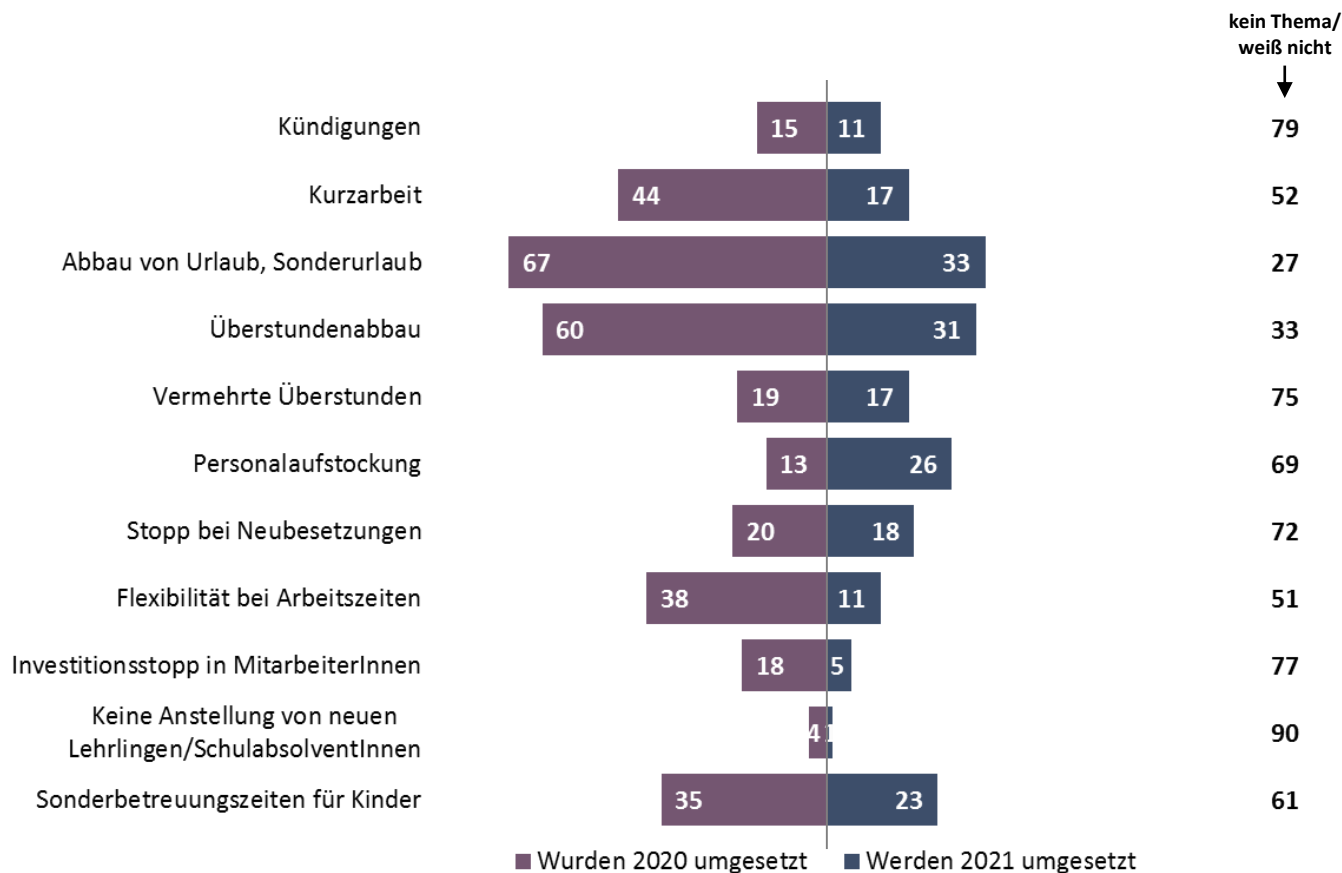
F: Wann wurde diese Maßnahme umgesetzt?



Basis F13: Gesamt, n=2.115; Basis F13a: Maßnahme jeweils bei F13 genannt

6 Personalpolitische Maßnahmen

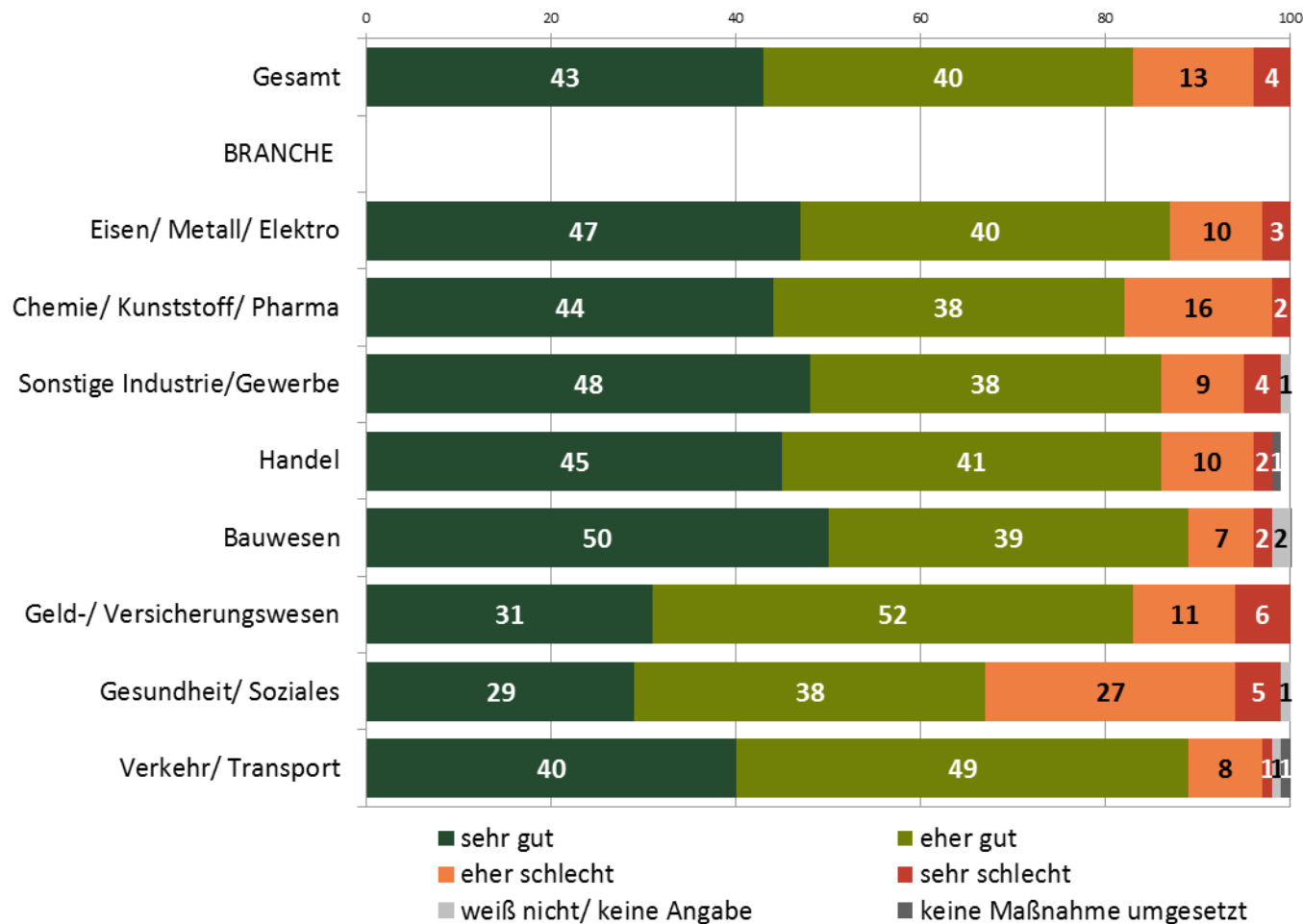
F: Welche der folgenden personalpolitischen Maßnahmen wurden 2020 umgesetzt, werden 2021 umgesetzt oder sind kein Thema im Betrieb?
[in Prozent]



Basis: Gesamt, n=2.115

7 Einbindung des Betriebsrates

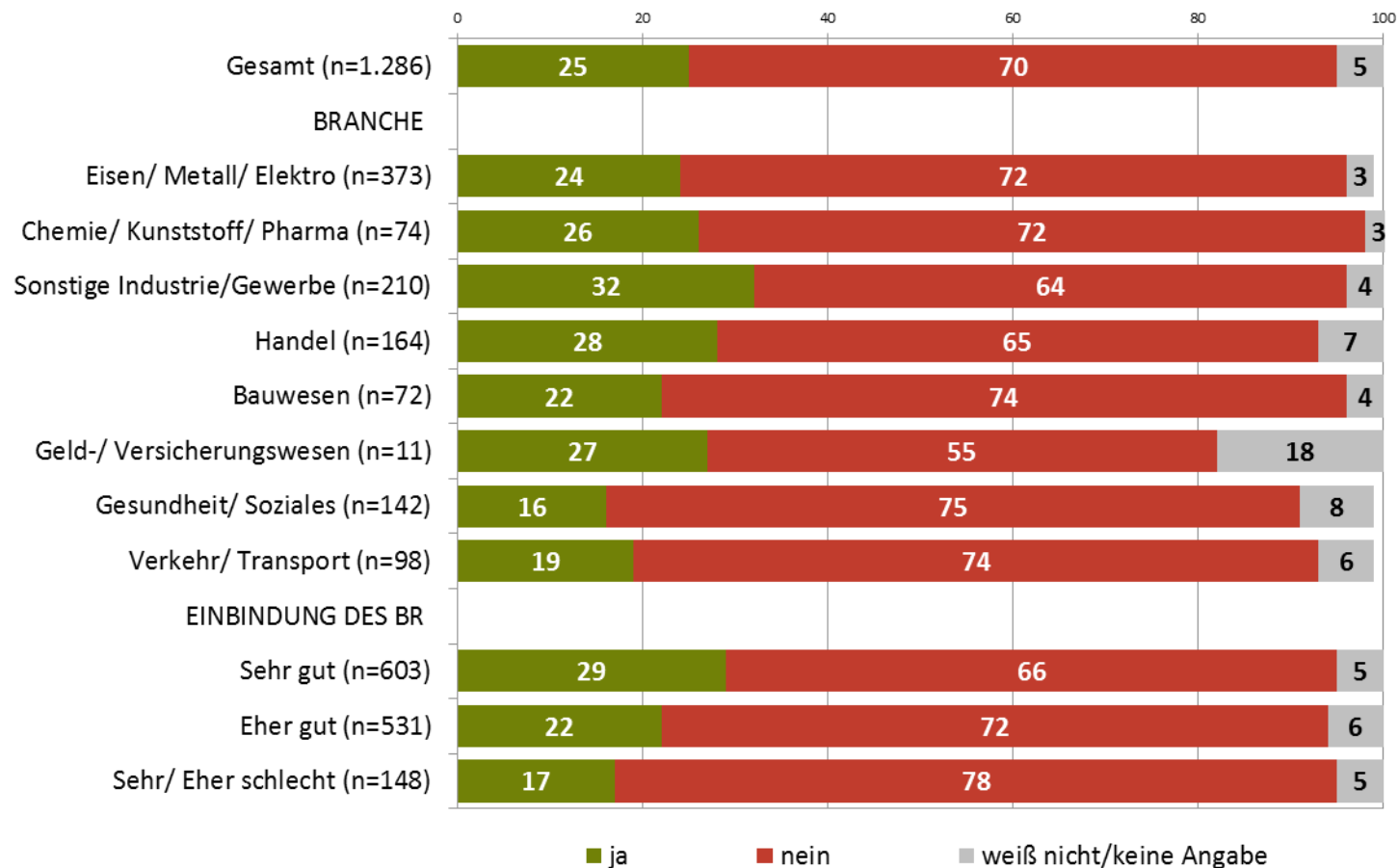
F: Wie gut war der Betriebsrat allgemein bei den Maßnahmen während der Corona-Krise eingebunden? [in Prozent]



Basis: Gesamt, n=2.115

8 Freiwillige Aufzahlungen durch den Betrieb

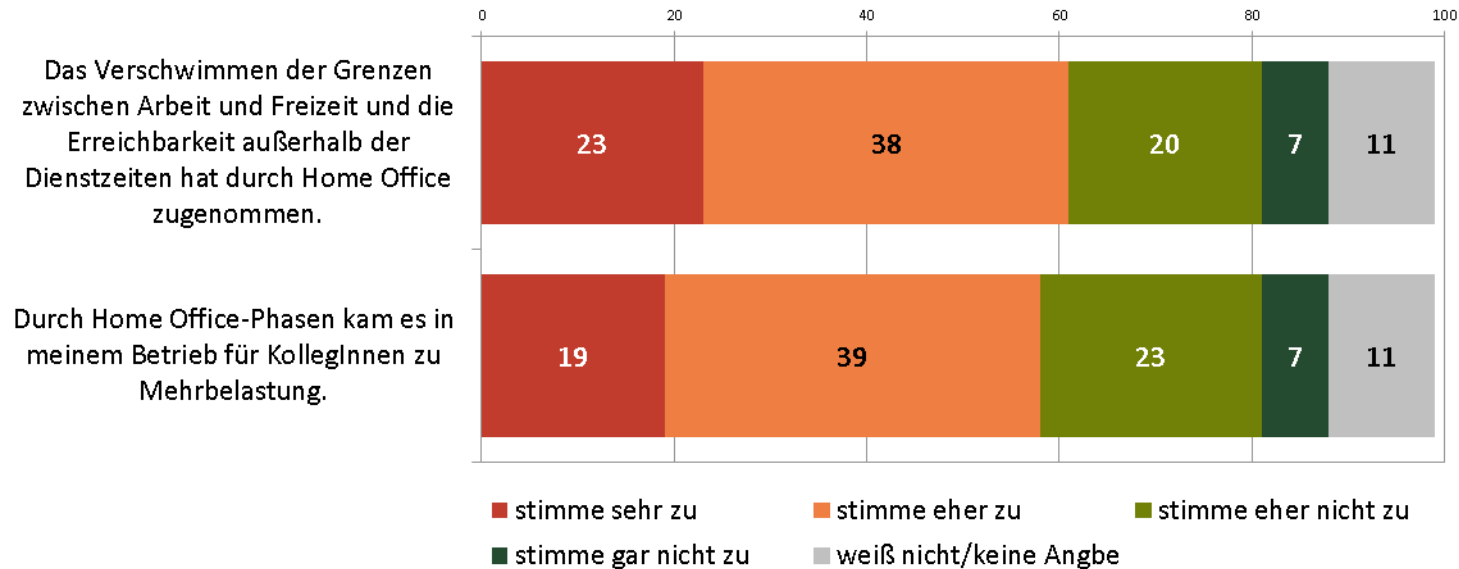
F: Während der Kurzarbeit erhielten die Beschäftigten 80-90% des Gehalts. Hat der Betrieb zusätzlich zu der garantierten Ersatzrate eine freiwillige Aufzahlung geleistet? [in Prozent]



Basis: Befragte aus Unternehmen, die Kurzarbeit umsetzten, n=1.286

9 Auswirkungen von Home Office auf den Arbeitsalltag

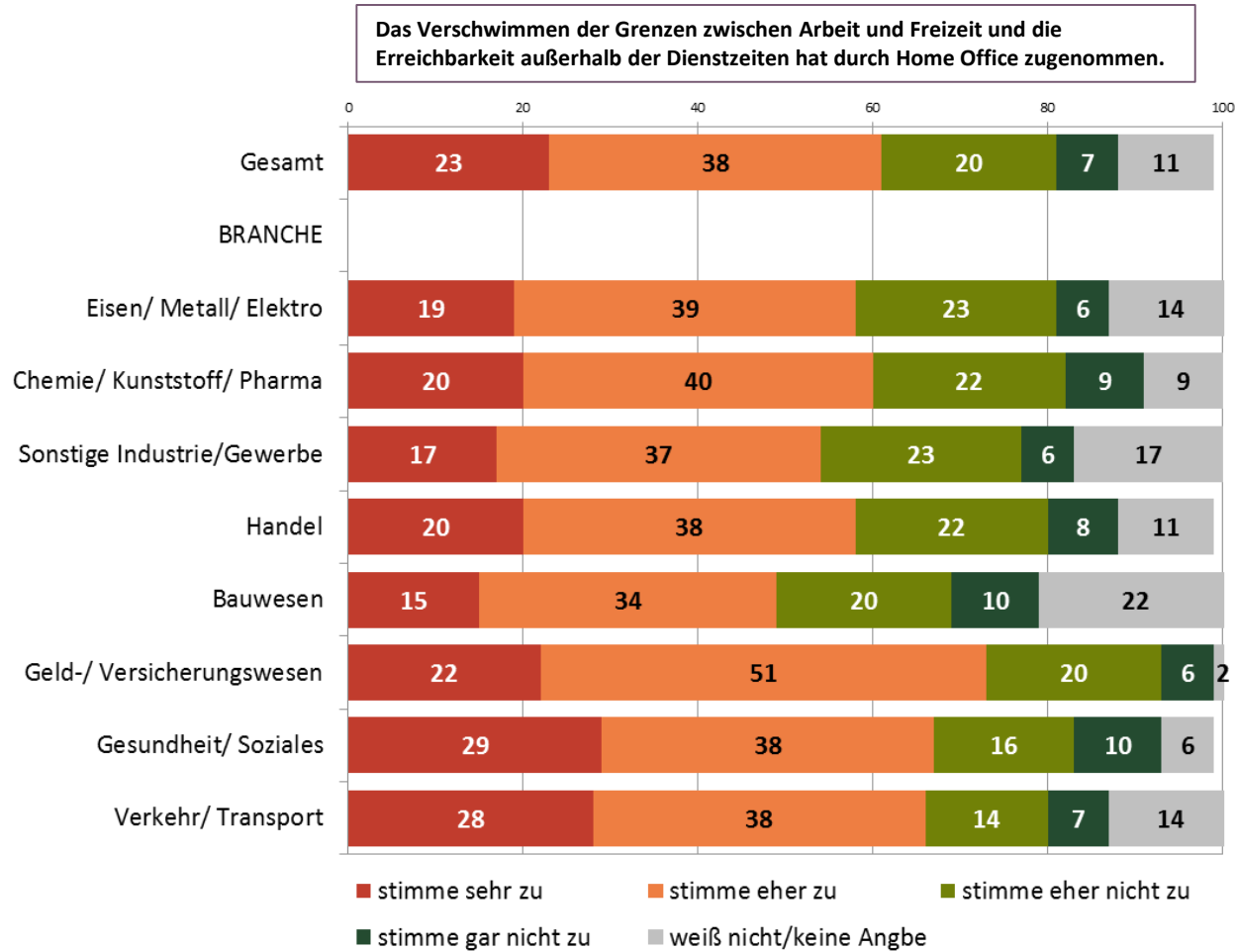
F: Stimmen Sie folgenden Aussagen zum Thema Home Office sehr zu, eher zu, eher nicht zu oder gar nicht zu? [in Prozent]



Basis: Befragte aus Unternehmen, die Home Office umsetzten, n=1.890

10 Auswirkungen von Home Office: Grenzen zwischen Arbeit und Freizeit

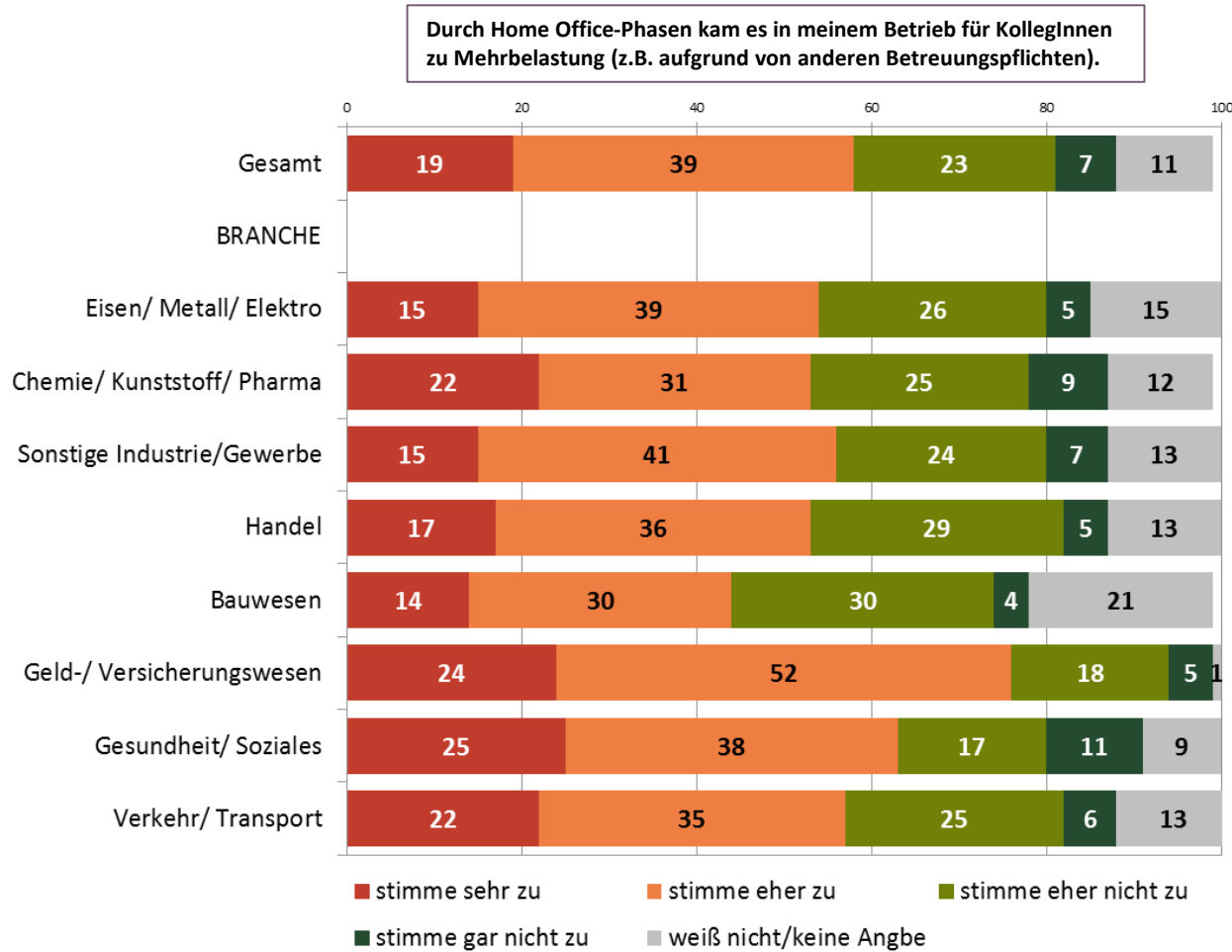
F: Stimmen Sie folgenden Aussagen zum Thema Home Office sehr zu, eher zu, eher nicht zu oder gar nicht zu? [in Prozent]



Basis: Befragte aus Unternehmen, die Home Office umsetzten, n=1.890

11 Auswirkungen von Home Office: Mehrbelastung

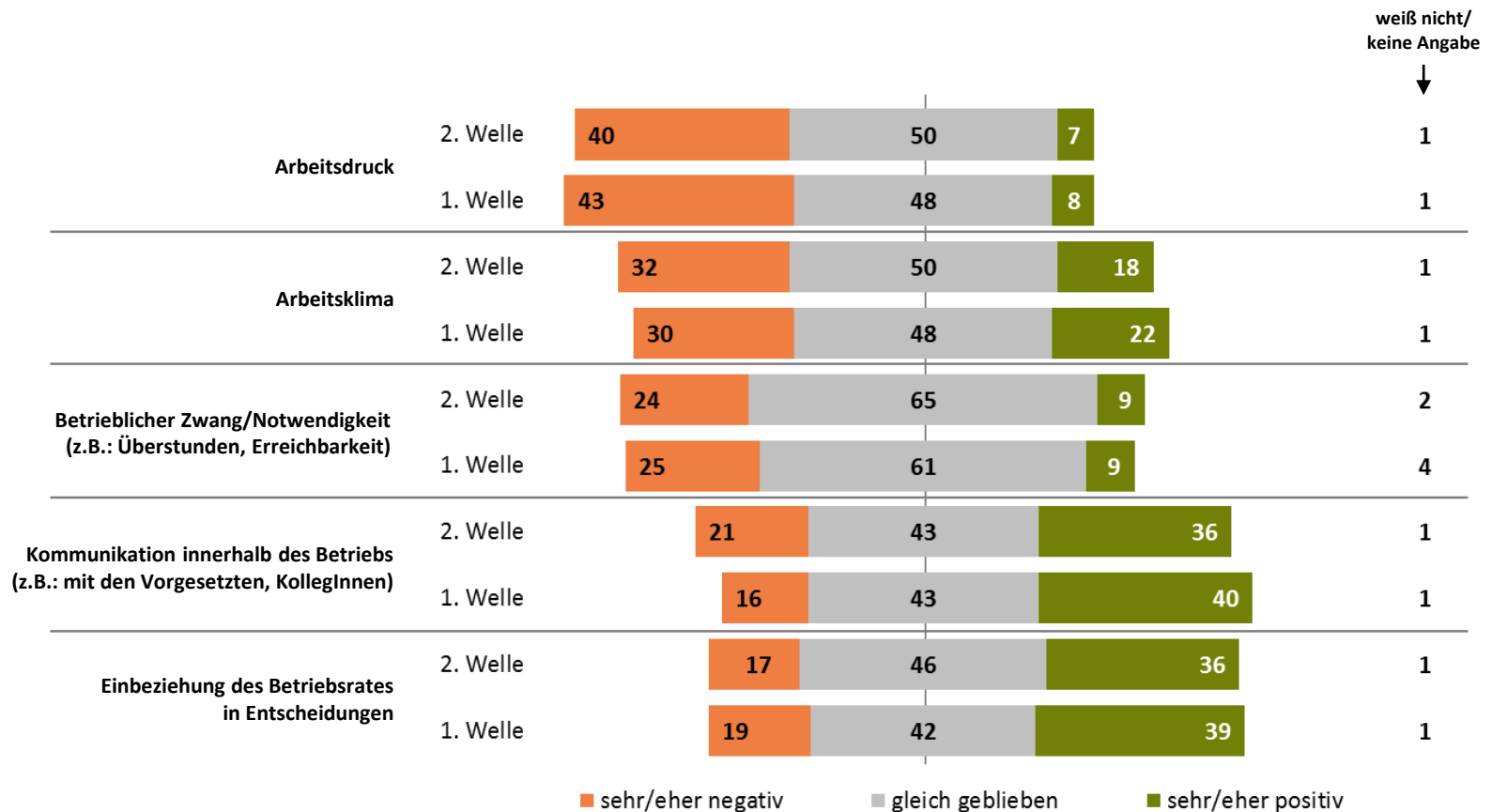
F: Stimmen Sie folgenden Aussagen zum Thema Home Office sehr zu, eher zu, eher nicht zu oder gar nicht zu? [in Prozent]



Basis: Befragte aus Unternehmen, die Home Office umsetzten, n=1.890

12 Veränderungen im Unternehmen (1/2)

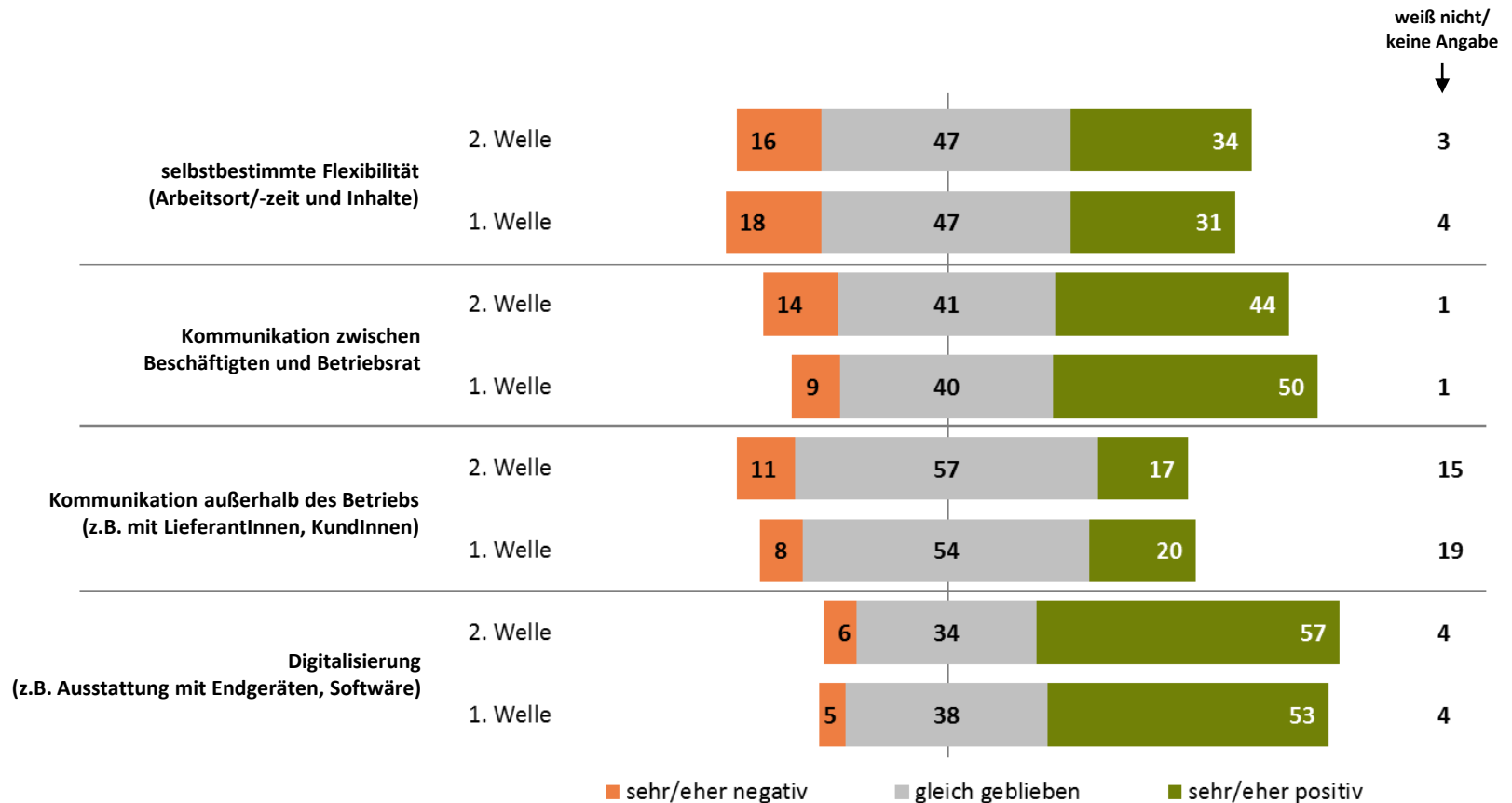
F: Haben sich folgende Punkte in Ihrem Unternehmen in eine positive Richtung verändert, in eine negative Richtung verändert oder sind sie gleichgeblieben? [in Prozent]



Basis: Gesamt, n=2.115

13 Veränderungen im Unternehmen (2/2)

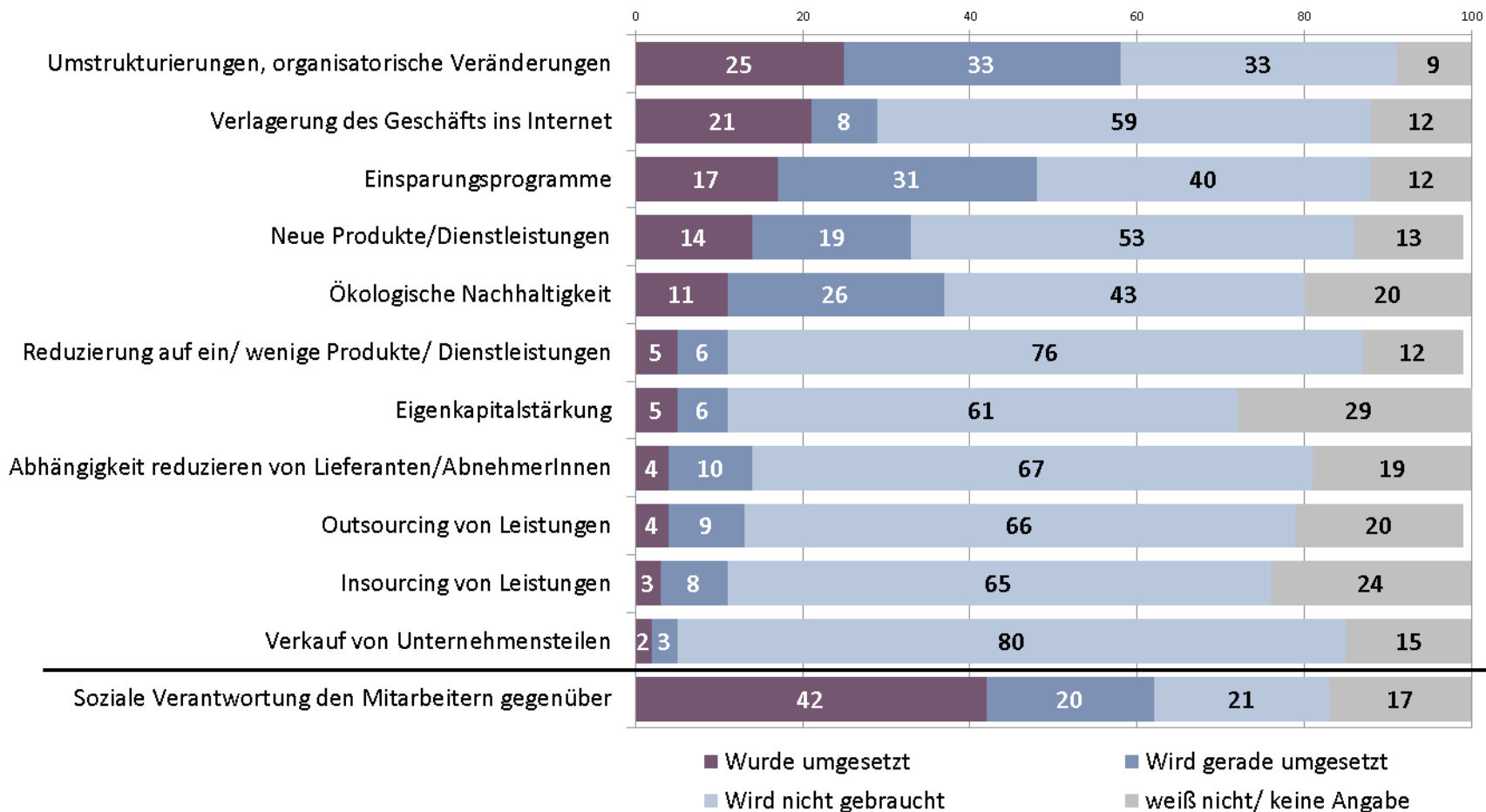
F: Haben sich folgende Punkte in Ihrem Unternehmen in eine positive Richtung verändert, in eine negative Richtung verändert oder sind sie gleichgeblieben? [in Prozent]



Basis: Gesamt, n=2.115

14 Betriebliche Maßnahmen

F: Welche der folgenden betrieblichen Maßnahmen wurden in Ihrem Unternehmen aufgrund der Corona-Krise umgesetzt? [in Prozent]



Basis: Gesamt, n=2.115



Stefan Friesenbichler

Wissenschaftlicher Projektleiter
Abteilungsleitung – wissenschaftliche Mitarbeiter

IFES - Institut für empirische Sozialforschung GmbH
Teinfaltstraße 8
1010 Wien

Tel.: 01/54670 - 569
E-Mail: stefan.friesenbichler@ifes.at



Martin Oppenauer, BA

Wissenschaftlicher Mitarbeiter

IFES - Institut für empirische Sozialforschung GmbH
Teinfaltstraße 8
1010 Wien

Tel.: 01/54670 - 322
E-Mail: martin.oppenauer@ifes.at